

# ALseat<sup>®</sup>

BRUKSANVISNING



# Inledning

---

Tack för att du valt en produkt från ANRUN.

**Alseat ger brukaren en aktiv, säker och komfortabel förflyttning från sittande på sängkanten till liggande i sängen. Alseat ger hjälparen en lämplig ergonomisk arbetsmiljö.**

Alseat kan också användas till att hjälpa brukaren upp ur säng, ifrån liggande till sittande.

Den primära målgruppen av brukare kan förstå en instruktion, kan också stå med eller utan hjälpmedel och har sittande balans.



För säkert bruk av Alseat, ska den här manualen läsas igenom grundligt.

I denna bruksanvisning är brukaren den person, som sitter i Alseat. Hjälparen är den person, som manövrerar Alseat. Den här bruksanvisningen vänder sig primärt till hjälparen.

# Symboler på produktet

---



Läs bruksanvisning



Max. brukarvikt: 150 kg



Komponentens  
varunummerr



Tvättbarhet



Tillverkare



Avtorkning



Medicinsk utrustning



CE-godkänd



Materialkod



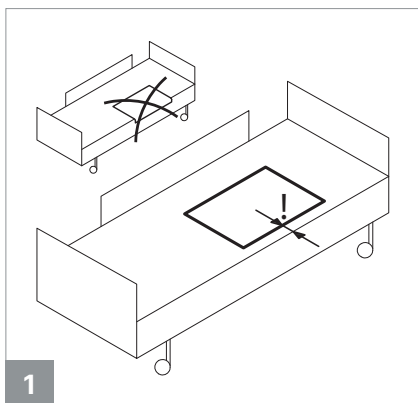
Komponentens  
produktionsdatum

=



LOT-nummer

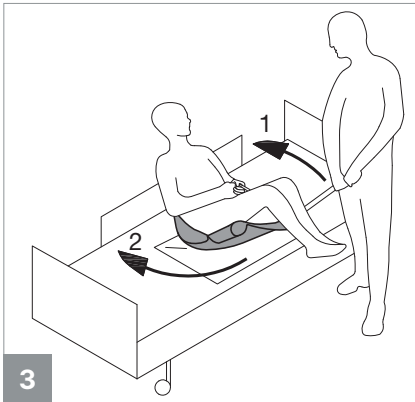
# Bruksanvisning



- Lägg Spilerdugen dubbelt.
- Placeras med öppningen ut mot madrasskant och med cirka en handsbredd till madrasskant.

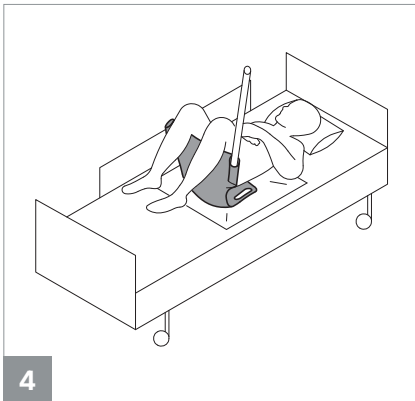


- Placera sitsen på Spilerdugen.
- Låt sitsens framkant följa eller gå lite ut över madrasskant.
- Brukaren ska helt tillbaka i sitsen samt ha god kontakt till golvet – länden ska ha kontakt till sitsryggen.
- Be brukaren gripa tag i stroppen med båda händerna.



- Sätt hävstångens tillspetsade ände i spåret i kanten av sitsen.
- Använd spåret i den sidan av sitsen, som är närmast sängens huvudända.
- Hävstången fästs med ett lätt tryck.
- Be brukaren luta sig bakåt så hävstången lätt vippas upp (1).
- Vippa/vrid brukaren in i sängen (2).

OBS: Om sängen står mot en vägg, kan det vara nödvändigt att flytta ut sängen lite.



- Fortsätt rörelsen tills att brukaren ligger på ryggen (alternativt på sidan).






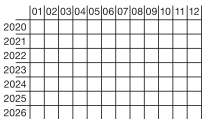



- Be brukaren släppa stroppen och vända sig bort från hjälparen – eventuellt genom att gripa tag i sänggrinden.
- Ta bort Alseat.
- Vid behov, hjälp brukaren helt på plats i sängen, medan brukaren ligger på Spilerdugen.
- Ta bort Spilerdugen genom att dra diagonalt i den understa delen av Spilerdugen.

## Viktig information

---

- Företag gör alltid en riskbedömning och sörjer för att hjälpmedlet kan användas till den enskilde brukaren, och att det är säkert för brukaren och hjälparen.
- Hjälparen ska ha mottagit komplett instruktion i korrekt bruk av Alseat.
- Kontrollera alltid produkten före användning, efter rengöring och använd aldrig en defekt produkt.
- Den primära målgruppen av brukare kan förstå en instruktion, kan stå med eller utan hjälpmedel och ha sittande balans.
- Direkt solljus kan göra sitsen väldigt varm.
- Produkten kan vara statisk elektrisk.
- Vid bruk på växeltrycksmadrass: Aktivera madrassens maximala hårdhet.
- Användningstemperatur: +5 till +40°C
- Transport- och lagringstemperatur: -20 till +70°C
- Alla allvarliga tillbud, som kan uppstå i samband med utrusningen ska rapporteras till tillverkaren och den kompetenta myndighet i det land, som brukaren och eller hjälparen är etablerad.

# Material och underhåll/skötsel

	Sits	Hävstång	Stropp
<b>Varunummer</b>	20190525-004	20190525-003	20190525-001
<b>Material</b>	Polypropylen 	Polyoxy-methylene 	Ethylene propylene diene monomer (EPDM)
<b>Ytermått [cm]</b>	46×44×29	Ø3×66	24×2×3,5
<b>Vikt [kg]</b>	1,8	0,6	0,04
<b>Tillverknings-tidspunkt</b> 		ÅÅÅÅ-MM (år-månad)	 ÅÅ-MM (År-Månad)
<b>Rengöring</b> Separera sits, hävstång och strop innan rengöring	 Maskintvätt vid max 80°C.  Avtorkning med rengöringsmedel pH 5-9, 70% alkohol/sprit eller 1000 ppm klorlösning. Använd INTE lösningsmedel.		
<b>Kontrollpunkter</b>	Visuell inspektion för sprickor, nötning, missfärgning och nedbrytning.		
<b>Bortskaffande</b>	Enligt lokal lagstiftning. Observera materialkoder på sits och hävstång.		

Alseat är medicinsk utrustning  
kl. 1 och CE-godkänt enligt:

- EN 12182:2012
- EN/ISO 10993
- MDR EU No. 2017/745

Patenterad produkt –  
se [www.anrun.dk/patents](http://www.anrun.dk/patents)



Två års garanti på material-  
och produktionsfel vid korrekt  
användning av produkten.  
Om kunden gör eventuella  
ändringar eller reparationer av  
produkten upphävs garantin.

För ytterligare information se  
[www.ANRUN.dk](http://www.ANRUN.dk)

FÖRHANDLAR



**Brehms Spilerdug Aps**

Metalvej 13

DK-4180 Sorø

Tlf. +45 5764 8351

[info@spilerdug.dk](mailto:info@spilerdug.dk)

[www.spilerdug.se](http://www.spilerdug.se)



Alseat kan beställas med  
varunummer/HMI 122775